



■ Vers. F44

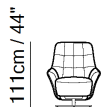


■ Vers. F44

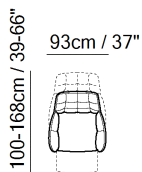


■ Vers. F45

ESQUEMAS



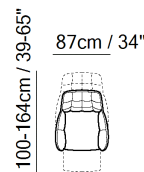
F44



F44



F45



F45



830

INFORMACIÓN TÉCNICA

	REVESTIMIENTO	Piel <input checked="" type="checkbox"/>	Tejido <input checked="" type="checkbox"/>			
	PIE	Madera <input type="checkbox"/>	Metal <input checked="" type="checkbox"/>	Plástico <input type="checkbox"/>	Ruedas <input type="checkbox"/>	Tapizado <input type="checkbox"/>
	LLENADO	Brazos <input type="checkbox"/> Fibra <input checked="" type="checkbox"/> Espuma <input type="checkbox"/> Mix Pluma/Fibra <input type="checkbox"/> Pluma	Cojin de asiento <input type="checkbox"/> Fibra <input checked="" type="checkbox"/> Espuma <input type="checkbox"/> Mix Pluma/Fibra <input type="checkbox"/> Pluma	Cojin de respaldo <input type="checkbox"/> Fibra <input checked="" type="checkbox"/> Espuma <input type="checkbox"/> Mix Pluma/Fibra <input type="checkbox"/> Pluma		
	CONFORT	Standard <input checked="" type="checkbox"/>	Firme <input type="checkbox"/>			
	FUNCIÓN	Cama <input type="checkbox"/>	Mecanismo Eléctrico <input type="checkbox"/>	Mecanismo <input type="checkbox"/>	Recliner <input type="checkbox"/>	Corredizo <input type="checkbox"/>
	OPCIONES	Tachuelas <input type="checkbox"/>	Desmontable <input type="checkbox"/>	Costuras en contraste <input type="checkbox"/>		
	ARRUGAS & APARIENCIA VISUAL	Bajo <input type="checkbox"/>	Medio <input checked="" type="checkbox"/>	Alto <input type="checkbox"/>		

ARRUGAS & APARIENCIA VISUAL

Ambas, en función de la elasticidad del revestimiento, la naturaleza de su trama interna y el confort visual del producto, el modelo puede mostrar diferentes grados de arruga.



Los modelos necesitan ser revestidos con unos criterios básicos de tal forma que ayuden a mantener su apariencia sin que la arruga llegue a apreciarse como un defecto en vez de como una característica natural del Producto.

NOTAS

- El modelo solo está disponible en cuero Top Grain y tela.
- --- Available in two different sizes: King size (version F44) and Queen size (F45). Compared to the queen version, the king version is taller and wider.
- --- A battery pack can be ordered with its own version 830. For order entry please use XX for category and XXX for cover code.
- --- Smart touch buttons to activate power reclining functions positioned on the inner side of both arms.
- --- The Home button is available on the switch that close the footrest and it is identified with a black triangle symbol.
- --- While in seating position: buttons on the right side activate the recliner/footrest and buttons on the left side activate the backrest.
- Embalajes de cartón.
- --- Metal plate in one finishing only (matte black).
- --- Feet height 10,0 cm

NOTAS
